



Un progetto di Fondazione CR Firenze e Giunti Psychometrics con Ufficio Scolastico Regionale per la Toscana, Le Chiavi della Città - Progetti

Guida alla registrazione e all'accesso agli strumenti e alle risorse



Indice

1. Le procedure di registrazione	2
1.1. Scuola.....	3
1.1.1 Registrazione	3
1.1.2 Accesso ai codici di attivazione.....	5
1.2 Insegnanti	6
1.2.1 Registrazione	6
1.2.2 Accesso all'area riservata	8
1.3 Studenti	9
1.3.1 Registrazione	9
1.3.2 Accesso all'area riservata	11
2. I contenuti del progetto.....	13
2.1 Le Pillole Didattiche e la formazione relativa al loro utilizzo in classe.....	15
2.2 Gli approfondimenti sulle opportunità formative	18
2.3 I test di orientamento e la formazione relativa alla somministrazione e all'interpretazione dei report.....	19
3. Regolamentazione degli accessi alla formazione insegnanti in modalità sincrona.....	24

Guida alla registrazione e all'accesso agli strumenti e alle risorse

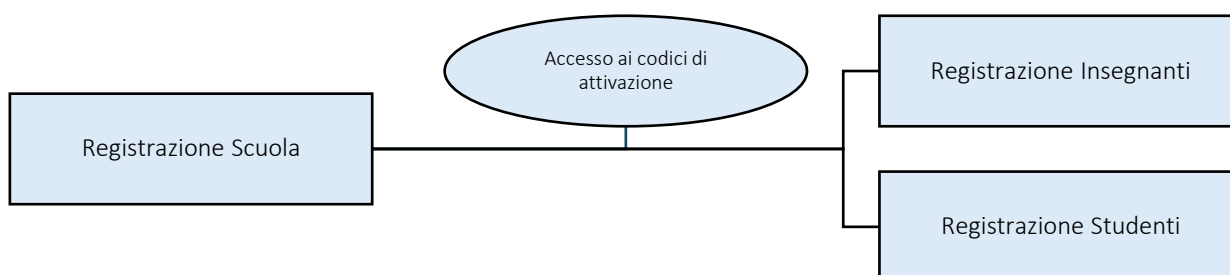
Progetto Quadrante - Un progetto di Fondazione CR Firenze e Giunti Psychometrics
 con Ufficio Scolastico Regionale per la Toscana, Le Chiavi della Città –
 Progetti educativi e formativi per la scuola del Comune di Firenze

1. Le procedure di registrazione

In questa prima parte della guida sono illustrate le procedure necessarie alla registrazione delle scuole, degli insegnanti e degli studenti al portale di Progetto Quadrante.

Insegnanti e studenti non possono accedere ai contenuti della piattaforma se non dopo che la loro scuola avrà effettuato l'iscrizione. Solo una volta che la scuola sarà registrata al portale, infatti, essa potrà ottenere i codici di attivazione senza i quali gli insegnanti e gli studenti non potranno registrarsi a loro volta. Nello specifico si tratta di:

- un codice di attivazione insegnante (un unico codice valido per tutti gli insegnanti della scuola);
- un codice di attivazione studente (un unico codice valido per tutti gli studenti della scuola).



Guida alla registrazione e all'accesso agli strumenti e alle risorse

Progetto Quadrante - Un progetto di Fondazione CR Firenze e Giunti Psychometrics
con Ufficio Scolastico Regionale per la Toscana, Le Chiavi della Città –
Progetti educativi e formativi per la scuola del Comune di Firenze

1.1. Scuola

1.1.1 Registrazione

Per iscrivere una scuola il Dirigente Scolastico (o il facente funzioni) deve:

1. Accedere al sito <https://www.progettoquadrante.it/>
2. Accedere alla sezione *Iscrivi la tua scuola*



3. Compilare il form di iscrizione inserendo i dati richiesti

ATTENZIONE!

- Nel campo *Email della scuola* deve essere inserita una mail @istruzione.it.
- La password, per essere ritenuta sicura, deve contenere almeno una lettera maiuscola, un numero, un carattere speciale, deve essere di 9 caratteri e non deve contenere parole ripetitive o parole comuni.
- Il campo *Email del referente* è a compilazione facoltativa. Si può compilare inserendo il contatto della persona che all'interno della scuola si occuperà del progetto. Se si vuole inserire un indirizzo istituzionale, prima è necessario verificare che sia abilitato alla ricezione dall'esterno.
- Nella sezione *Tipologia di scuola* può essere selezionata più di una tipologia (ad es. nel caso di Istituti Comprensivi).

Guida alla registrazione e all'accesso agli strumenti e alle risorse

Progetto Quadrante - Un progetto di Fondazione CR Firenze e Giunti Psychometrics
con Ufficio Scolastico Regionale per la Toscana, Le Chiavi della Città –
Progetti educativi e formativi per la scuola del Comune di Firenze



Registrazione Scuola

La compilazione di questo modulo è riservata al Dirigente Scolastico o al facente funzioni.

Inserisci i dati richiesti e ottimali le credenziali di accesso all'area riservata. Nell'area riservata saranno disponibili i codici di attivazione tramite i quali gli insegnanti e gli allievi potranno registrarsi alla piattaforma per usufruire dei servizi offerti.

Ti ricordiamo che possono aderire al progetto solo le scuole della Città metropolitana di Firenze e delle Province di Arezzo e Grosseto.

Inserisci inoltre i dati di contatto del referente di progetto per la scuola, che mantiene i contatti con lo staff del progetto.

I campi contrassegnati con * sono obbligatori

Email della scuola *

Conferma email della scuola *

Password *

Nome e Cognome del referente di progetto *

Email del referente di progetto

Nome della scuola *

Codice Meccanografico della scuola

Tipologia di scuola *

Scuola Primaria
 Scuola Secondaria di I Grado
 Liceo artistico
 Liceo classico
 Liceo linguistico
 Liceo musicale e coreutico
 Liceo scientifico
 Liceo scientifico - opzione Scienze applicate
 Liceo scientifico - sezione a indirizzo sportivo
 Liceo scienze umane
 Liceo scienze umane - opzione economico sociale
 Liceo del Made in Italy
 Istituto tecnico - Amministrazione, finanza e marketing
 Istituto tecnico - Turismo
 Istituto tecnico - Meccanica, mecatronica ed energia
 Istituto tecnico - Trasporti e logistica
 Istituto tecnico - Elettronica ed elettrotecnica

Istituto tecnico - Informatica e telecomunicazioni
 Istituto tecnico - Grafica e comunicazione
 Istituto tecnico - Chimica, materiali e biotecnologie
 Istituto tecnico - Sistema moda
 Istituto tecnico - Agraria, agroalimentare e agroindustria
 Istituto tecnico - Costumi, ambiente e territorio
 Istituto professionale - Agricoltura, sviluppo rurale, valorizzazione dei prodotti del territorio e gestione delle risorse forestali e montane
 Istituto professionale - Pesca commerciale e produzioni ittiche
 Istituto professionale - Industria e artigianato per il Made in Italy
 Istituto professionale - Manutenzione e assistenza tecnica
 Istituto professionale - Gestione delle acque e riassetto ambientale
 Istituto professionale - Servizi commerciali
 Istituto professionale - Ingegneronomia e ospitalità alberghiera
 Istituto professionale - Servizi culturali e dello spettacolo
 Istituto professionale - Servizi per la sanità e l'assistenza sociale
 Istituto professionale - Arti ausiliarie delle professioni sanitarie odontotecnico
 Istituto professionale - Arti ausiliarie delle professioni sanitarie ottico

Conferma Password *

Regione

Provincia

[Registrati](#)

4. Cliccare sul pulsante *Registrati* per completare la registrazione

Registrazione Scuola

La compilazione di questo modulo è riservata al Dirigente Scolastico o al facente funzioni.

Inserisci i dati richiesti e ottimali le credenziali di accesso all'area riservata. Nell'area riservata saranno disponibili i codici di attivazione tramite i quali gli insegnanti e gli allievi potranno registrarsi alla piattaforma per usufruire dei servizi offerti.

Ti ricordiamo che possono aderire al progetto solo le scuole della Città metropolitana di Firenze e delle Province di Arezzo e Grosseto.

Inserisci inoltre i dati di contatto del referente di progetto per la scuola, che mantiene i contatti con lo staff del progetto.

I campi contrassegnati con * sono obbligatori

Email della scuola *

Scuola@istruzione.it

Conferma email della scuola *

Scuola@istruzione.it

Password *

Strong

Nome e Cognome del referente di progetto *

Giuseppe Rossi

Email del referente di progetto

g.rossi@yaho.it

Nome della scuola *

G. Carducci

Codice Meccanografico della scuola

FIMET099

Tipologia di scuola *

Scuola Primaria
 Scuola Secondaria di I Grado
 Liceo artistico
 Liceo classico
 Liceo linguistico
 Liceo musicale e coreutico
 Liceo scientifico
 Liceo scientifico - opzione Scienze applicate
 Liceo scientifico - sezione a indirizzo sportivo
 Liceo scienze umane
 Liceo scienze umane - opzione economico sociale
 Liceo del Made in Italy
 Istituto tecnico - Amministrazione, finanza e marketing
 Istituto tecnico - Turismo
 Istituto tecnico - Meccanica, mecatronica ed energia
 Istituto tecnico - Trasporti e logistica
 Istituto tecnico - Elettronica ed elettrotecnica

Istituto tecnico - Informatica e telecomunicazioni
 Istituto tecnico - Grafica e comunicazione
 Istituto tecnico - Chimica, materiali e biotecnologie
 Istituto tecnico - Sistema moda
 Istituto tecnico - Agraria, agroalimentare e agroindustria
 Istituto tecnico - Costumi, ambiente e territorio
 Istituto professionale - Agricoltura, sviluppo rurale, valorizzazione dei prodotti del territorio e gestione delle risorse forestali e montane
 Istituto professionale - Pesca commerciale e produzioni ittiche
 Istituto professionale - Industria e artigianato per il Made in Italy
 Istituto professionale - Manutenzione e assistenza tecnica
 Istituto professionale - Gestione delle acque e riassetto ambientale
 Istituto professionale - Servizi commerciali
 Istituto professionale - Ingegneronomia e ospitalità alberghiera
 Istituto professionale - Servizi culturali e dello spettacolo
 Istituto professionale - Servizi per la sanità e l'assistenza sociale
 Istituto professionale - Arti ausiliarie delle professioni sanitarie odontotecnico
 Istituto professionale - Arti ausiliarie delle professioni sanitarie ottico

Conferma Password *

Regione

Toscana

Provincia

Firenze

[Registrati](#)

Guida alla registrazione e all'accesso agli strumenti e alle risorse

Progetto Quadrante - Un progetto di Fondazione CR Firenze e Giunti Psychometrics
 con Ufficio Scolastico Regionale per la Toscana, Le Chiavi della Città –
 Progetti educativi e formativi per la scuola del Comune di Firenze

Al termine della procedura, la scuola riceverà (all'indirizzo indicato nel campo *Email della scuola*) un messaggio che confermerà l'avvenuta registrazione.

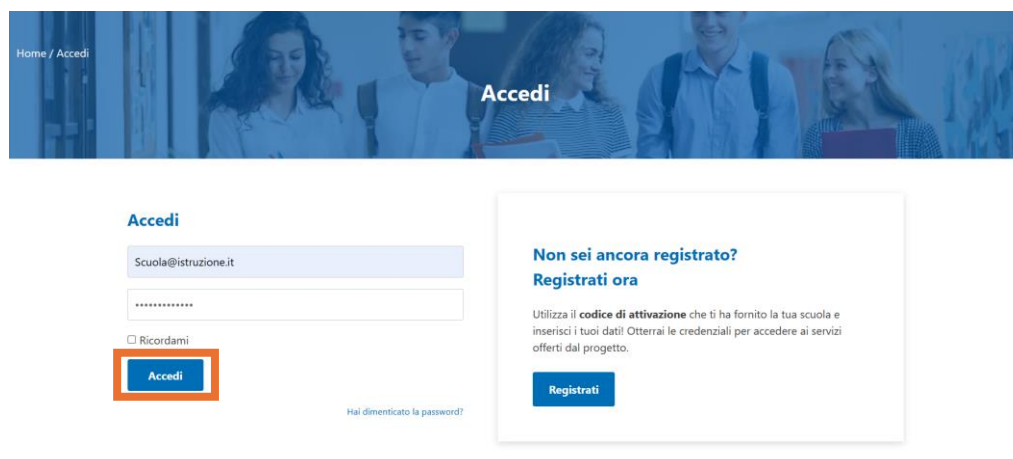
1.1.2 Accesso ai codici di attivazione

Per accedere ai codici di attivazione da comunicare a studenti e insegnanti affinché essi possano a loro volta registrarsi alla piattaforma, il Dirigente Scolastico (o il facente funzioni) deve:

1. Accedere al sito <https://www.progettoquadrante.it/>
2. Recarsi nella sezione *Accedi/Registrati*



3. Nella sezione *Accedi*, inserire le credenziali indicate nel modulo di registrazione (email della scuola e password) e cliccare sul pulsante *Accedi*



4. Accedere alla sezione *Bacheca*

Guida alla registrazione e all'accesso agli strumenti e alle risorse

Progetto Quadrante - Un progetto di Fondazione CR Firenze e Giunti Psychometrics
con Ufficio Scolastico Regionale per la Toscana, Le Chiavi della Città –
Progetti educativi e formativi per la scuola del Comune di Firenze

The screenshot shows the Quadrante website interface. At the top, there is a navigation bar with the Quadrante logo on the left and links for 'Scuola Primaria', 'Scuola Secondaria 1°', 'Scuola Secondaria 2°', and 'Esci Bacheca'. Below the navigation bar is a banner image of students with the text 'Home' and 'Bacheca'. The main content area displays a greeting 'Ciao, Giuseppe Rossi' and a section titled 'Codici di attivazione delle scuole'. Under this section, there is a dropdown menu with 'Esci' selected. Below the menu, the text 'Scuola Secondaria I Grado - demo' and 'Scuola Secondaria di I Grado' is visible. Two input fields are highlighted with an orange border: 'Studenti:' with the value 'student-ssdig-ae71e322757722030fd19312d18fa0b7' and 'Insegnanti:' with the value 'teacher-ssdig-e1cc6fd1e6f4ed6a71c3cda226f86cd6'.

1.2 Insegnanti

1.2.1 Registrazione

Per registrarsi al portale gli insegnanti devono:

1. Accedere al sito <https://www.progettoquadrante.it/>
2. Accedere alla sezione *Accedi/Registrati*

The screenshot shows the Quadrante website homepage. At the top, there is a navigation bar with the Quadrante logo on the left and links for 'Scuola Primaria', 'Scuola Secondaria 1°', 'Scuola Secondaria 2°', and 'Accedi / Registrati'. The 'Accedi / Registrati' link is highlighted with an orange border. To the right of this link is a blue button labeled 'Iscrivi la tua scuola'. Below the navigation bar is a large banner image of students with the text 'Progetto Quadrante' and 'Strumenti e soluzioni a supporto dell'orientamento scolastico'.

3. Cliccare sul pulsante *Registrati*

Guida alla registrazione e all'accesso agli strumenti e alle risorse

Progetto Quadrante - Un progetto di Fondazione CR Firenze e Giunti Psychometrics
con Ufficio Scolastico Regionale per la Toscana, Le Chiavi della Città –
Progetti educativi e formativi per la scuola del Comune di Firenze

Home / Accedi

Accedi

Nome utente o indirizzo email

Password

Ricordami

Accedi


[Hai dimenticato la password?](#)

Non sei ancora registrato?
Registrati ora

Utilizza il **codice di attivazione** che ti ha fornito la tua scuola e inserisci i tuoi dati! Otterrai le credenziali per accedere ai servizi offerti dal progetto.

Registrati

4. Compilare il form di iscrizione inserendo i dati richiesti



Registrati

Inserisci i dati richiesti e otterrai le credenziali per accedere ai servizi offerti dal progetto.

Se non possiedi il codice di attivazione, **contatta il referente** della tua scuola.

Codice attivazione *

Email *

Password *

Conferma email *

Conferma Password *

Registrati

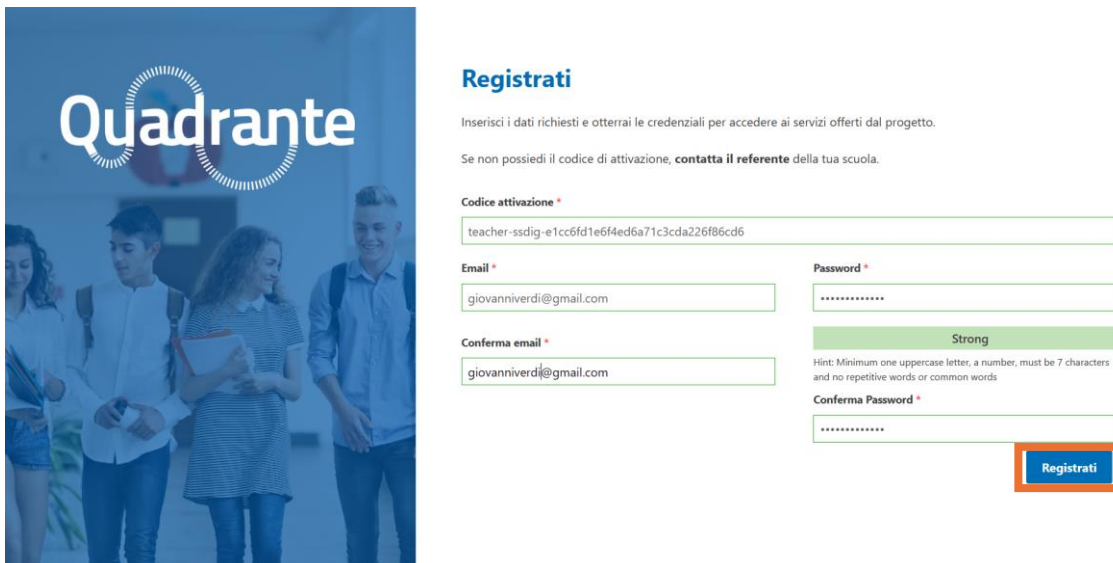
ATTENZIONE!

- Nel campo *Codice attivazione* inserire il codice di attivazione ricevuto dalla scuola
- Nel campo *Email* indicare il proprio indirizzo mail. Se si vuole inserire un indirizzo istituzionale, prima è necessario verificare che sia abilitato a ricevere posta dall'esterno.
- La password, per essere ritenuta sicura, deve contenere almeno una lettera maiuscola, un numero, un carattere speciale, deve essere di 9 caratteri e non deve contenere parole ripetitive o parole comuni.

Guida alla registrazione e all'accesso agli strumenti e alle risorse

Progetto Quadrante - Un progetto di Fondazione CR Firenze e Giunti Psychometrics
con Ufficio Scolastico Regionale per la Toscana, Le Chiavi della Città –
Progetti educativi e formativi per la scuola del Comune di Firenze

5. Cliccare sul pulsante *Registrati* per completare la registrazione



Registrati

Inserisci i dati richiesti e otterrai le credenziali per accedere ai servizi offerti dal progetto.

Se non possiedi il codice di attivazione, **contatta il referente** della tua scuola.

Codice attivazione *

Email *

Confirma email *

Password *

Strong

Hint: Minimum one uppercase letter, a number, must be 7 characters and no repetitive words or common words

Confirma Password *

Registrati

Al termine della procedura, gli insegnanti riceveranno (all'indirizzo indicato nel campo *Email*) un messaggio che confermerà l'avvenuta registrazione.

1.2.2 Accesso all'area riservata

Per accedere alla propria area riservata gli insegnanti devono:

1. Accedere al sito <https://www.progettoquadrante.it/>
2. Recarsi nella sezione *Accedi/Registrati*



3. Nella sezione *Accedi*, inserire le credenziali indicate nel modulo di registrazione (email e password) e cliccare sul pulsante *Accedi*

Guida alla registrazione e all'accesso agli strumenti e alle risorse

Progetto Quadrante - Un progetto di Fondazione CR Firenze e Giunti Psychometrics
con Ufficio Scolastico Regionale per la Toscana, Le Chiavi della Città –
Progetti educativi e formativi per la scuola del Comune di Firenze

Home / Accedi

Accedi

giovanniverdi@gmail.com

Ricordami

Accedi

[Hai dimenticato la password?](#)

**Non sei ancora registrato?
Registrati ora**

Utilizza il **codice di attivazione** che ti ha fornito la tua scuola e inserisci i tuoi dati! Otterrai le credenziali per accedere ai servizi offerti dal progetto.

Registrati

1.3 Studenti

1.3.1 Registrazione

Per registrarsi al portale gli studenti devono:

1. Accedere al sito <https://www.progettoquadrante.it/>
2. Accedere alla sezione *Accedi/Registrati*

Quadrante

Scuola Primaria Scuola Secondaria 1° Scuola Secondaria 2° **Accedi / Registrati** **Iscrivi la tua scuola**

Progetto Quadrante
Strumenti e soluzioni a supporto dell'orientamento scolastico

3. Cliccare sul pulsante *Registrati*

Guida alla registrazione e all'accesso agli strumenti e alle risorse

Progetto Quadrante - Un progetto di Fondazione CR Firenze e Giunti Psychometrics con Ufficio Scolastico Regionale per la Toscana, Le Chiavi della Città – Progetti educativi e formativi per la scuola del Comune di Firenze

Home / Accedi

Accedi

Nome utente o indirizzo email

Password

Ricordami

Accedi

[Hai dimenticato la password?](#)

**Non sei ancora registrato?
Registrati ora**

Utilizza il **codice di attivazione** che ti ha fornito la tua scuola e inserisci i tuoi dati! Otterrai le credenziali per accedere ai servizi offerti dal progetto.

Registrati

4. Compilare il form di iscrizione inserendo i dati richiesti

Registrati

Inserisci i dati richiesti e otterrai le credenziali per accedere ai servizi offerti dal progetto.

Se non possiedi il codice di attivazione, **contatta il referente** della tua scuola.

Codice attivazione *

Email *

Password *

Conferma email *

Conferma Password *

Registrati

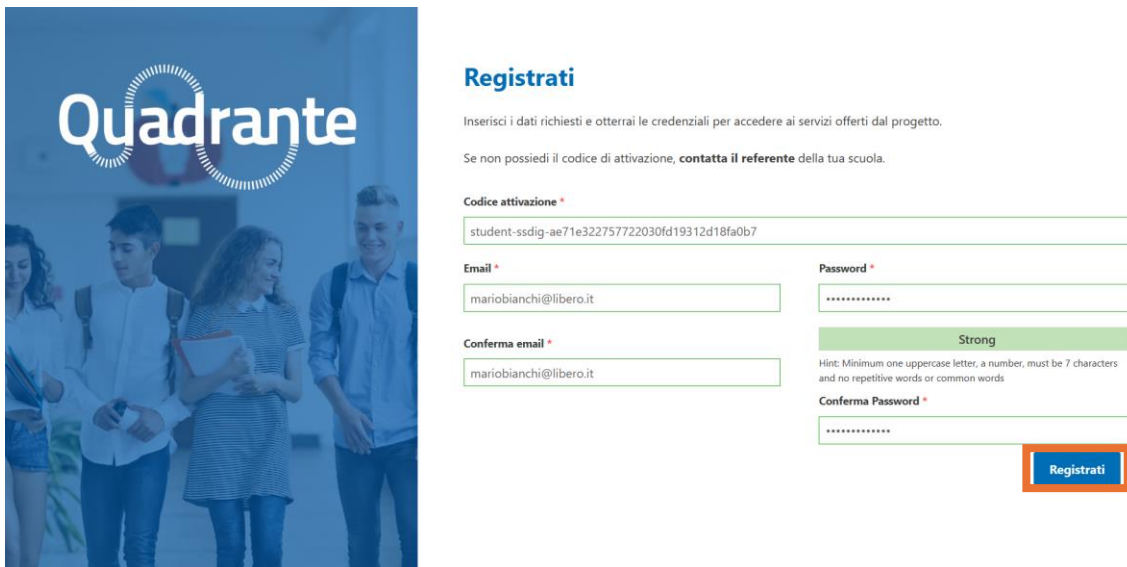
ATTENZIONE!

- Nel campo *Codice attivazione* inserire il codice di attivazione ricevuto dalla scuola.
- Nel campo *Email* indicare il proprio indirizzo mail. Se si vuole inserire un indirizzo istituzionale, prima è necessario verificare che sia abilitato a ricevere posta dall'esterno.
- La password, per essere ritenuta sicura, deve contenere almeno una lettera maiuscola, un numero, un carattere speciale, deve essere di 9 caratteri e non deve contenere parole ripetitive o parole comuni.

Guida alla registrazione e all'accesso agli strumenti e alle risorse

Progetto Quadrante - Un progetto di Fondazione CR Firenze e Giunti Psychometrics
con Ufficio Scolastico Regionale per la Toscana, Le Chiavi della Città –
Progetti educativi e formativi per la scuola del Comune di Firenze

5. Cliccare sul pulsante *Registrati* per completare la registrazione



Registrati

Inserisci i dati richiesti e otterrai le credenziali per accedere ai servizi offerti dal progetto.

Se non possiedi il codice di attivazione, **contatta il referente** della tua scuola.

Codice attivazione *

Email *

Conferma email *

Password *

Conferma Password *

Strong

Hint: Minimum one uppercase letter, a number, must be 7 characters and no repetitive words or common words

Registrati

Al termine della procedura, gli studenti riceveranno (all'indirizzo indicato nel campo *Email*) un messaggio che confermerà l'avvenuta registrazione.

1.3.2 Accesso all'area riservata

Per accedere alla propria area riservata gli studenti devono:

1. Accedere al sito <https://www.progettoquadrante.it/>
2. Recarsi nella sezione *Accedi/Registrati*



3. Nella sezione *Accedi*, inserire le credenziali indicate nel modulo di registrazione (email e password) e cliccare sul pulsante *Accedi*

Guida alla registrazione e all'accesso agli strumenti e alle risorse

Progetto Quadrante - Un progetto di Fondazione CR Firenze e Giunti Psychometrics
con Ufficio Scolastico Regionale per la Toscana, Le Chiavi della Città –
Progetti educativi e formativi per la scuola del Comune di Firenze



Home / Accedi

Accedi

Accedi

mariobianchi@libero.it

.....

Ricordami

Accedi

[Hai dimenticato la password?](#)

Non sei ancora registrato?

Registrati ora

Utilizza il **codice di attivazione** che ti ha fornito la tua scuola e inserisci i tuoi dati! Otterrai le credenziali per accedere ai servizi offerti dal progetto.

Registrati

Guida alla registrazione e all'accesso agli strumenti e alle risorse

Progetto Quadrante - Un progetto di Fondazione CR Firenze e Giunti Psychometrics con Ufficio Scolastico Regionale per la Toscana, Le Chiavi della Città – Progetti educativi e formativi per la scuola del Comune di Firenze

2. I contenuti del progetto

Questa seconda parte della guida è dedicata a descrivere gli strumenti e le risorse di cui gli insegnanti e gli studenti delle scuole aderenti al progetto potranno usufruire.

Lo schema che segue riassume l'offerta di Progetto Quadrante. Le voci precedute dal simbolo **(D)** indicano gli strumenti e le risorse a beneficio esclusivo dei docenti, quelle precedute dal simbolo **(S)** gli strumenti e le risorse a beneficio esclusivo degli studenti.

STRUMENTI E RISORSE		
PRIMARIA	SECONDARIA DI 1°	SECONDARIA DI 2°
Pillole Didattiche		
Comunicazione efficace	Comunicazione efficace	Comunicazione efficace
Consapevolezza di sé	Consapevolezza di sé	Consapevolezza di sé
Creatività	Creatività	Creatività
Empatia	Empatia	Empatia
Gestione delle emozioni	Gestione delle emozioni	Gestione delle emozioni
Gestione dello stress	Gestione dello stress	Gestione dello stress
Pensiero critico	Pensiero critico	Pensiero critico
Prendere decisioni	Prendere decisioni	Prendere decisioni
Relazioni efficaci	Relazioni efficaci	Relazioni efficaci
Risolvere problemi	Risolvere problemi	Risolvere problemi
Istruzioni per l'utilizzo delle Pillole Didattiche (PDF scaricabili)		
(D) Brochure – Che cosa sono le Pillole Didattiche	(D) Brochure – Che cosa sono le Pillole Didattiche	(D) Brochure – Che cosa sono le Pillole Didattiche
(D) Guida all'utilizzo delle Pillole Didattiche in classe		
Istruzioni per l'utilizzo del test (PDF scaricabili)		
	Magellano Junior – Guida introduttiva e di utilizzo del test online	Magellano Junior – Guida introduttiva e di utilizzo del test online
Approfondimenti sulle opportunità formative (PDF scaricabili)		
	I percorsi di studio dopo la Scuola Secondaria di primo grado	I tre livelli dell'apprendistato

Guida alla registrazione e all'accesso agli strumenti e alle risorse

Progetto Quadrante - Un progetto di Fondazione CR Firenze e Giunti Psychometrics
 con Ufficio Scolastico Regionale per la Toscana, Le Chiavi della Città –
 Progetti educativi e formativi per la scuola del Comune di Firenze

	I Licei	Istruzione terziaria e alta formazione
	I 2 settori e 9 indirizzi degli istituti tecnici statali	Orientamento universitario
	Gli indirizzi di studio degli istituti professionali	I percorsi ITS Academy
	I tre livelli dell'apprendistato	Il Quadro Europeo delle Qualifiche
	Istruzione terziaria e alta formazione	
	Orientamento universitario	
	I percorsi ITS Academy	
	Il Quadro Europeo delle Qualifiche	
	Test di orientamento (test fruibile nella piattaforma Giunti Testing)	
	(S) Magellano Junior	(S) Magellano Plus
Formazione insegnanti in modalità sincrona (incontri online)		
(D) Incontro di 2 ore per imparare a utilizzare le Pillole Didattiche in classe	(D) Incontro di 3 ore per imparare a organizzare lezioni laboratoriali di orientamento formativo propedeutiche alla somministrazione del Magellano Junior	(D) Incontro di 3 ore per imparare a organizzare lezioni laboratoriali di orientamento formativo propedeutiche alla somministrazione del Magellano Plus
	(D) Incontro di 2 ore per imparare a utilizzare le Pillole Didattiche in classe	(D) Incontro di 2 ore per imparare a utilizzare le Pillole Didattiche in classe
	(D) Incontro laboratoriale di 2 ore per imparare a sostenere e guidare i ragazzi nella lettura e nell'interpretazione del report del Magellano Junior	(D) Incontro laboratoriale di 2 ore per imparare a sostenere e guidare i ragazzi nella lettura e nell'interpretazione del report del Magellano Plus
Formazione insegnanti in modalità asincrona (corso e-learning)		
	(D) Corso FAD sull'utilizzo del test Magellano Junior e delle Pillole Didattiche	(D) Corso FAD sull'utilizzo del test Magellano Plus e delle Pillole Didattiche
Assistenza tecnica		

Guida alla registrazione e all'accesso agli strumenti e alle risorse

Progetto Quadrante - Un progetto di Fondazione CR Firenze e Giunti Psychometrics
 con Ufficio Scolastico Regionale per la Toscana, Le Chiavi della Città –
 Progetti educativi e formativi per la scuola del Comune di Firenze

Servizio di supporto via mail	Servizio di supporto via mail	Servizio di supporto via mail
(D) Servizio di supporto tramite colloquio telefonico con prenotazione).	(D) Servizio di supporto tramite colloquio telefonico con prenotazione).	(D) Servizio di supporto tramite colloquio telefonico con prenotazione).

Nei paragrafi che seguiranno, vedremo in che cosa consistono questi strumenti e queste risorse e quali sono i percorsi per accedervi.

2.1 Le Pillole Didattiche e la formazione relativa al loro utilizzo in classe

Le Pillole Didattiche, visibili a insegnanti e studenti di Primaria, Secondaria di 1° e Secondaria di 2°, sono pacchetti di storie interattive e multimediali pensate per far familiarizzare i ragazzi con le life-skills, invitandoli a riflettere sul valore che tali abilità assumono nei vari contesti di vita.

Le Pillole sono 10, ciascuna dedicata a una life-skill. Gli studenti e gli insegnanti possono visualizzarle dalla propria area riservata del sito, seguendo la procedura di seguito descritta:

1. Accedere alla sezione relativa all'ordine e grado della propria scuola



2. Cliccare sulla voce *Pillole*

Guida alla registrazione e all'accesso agli strumenti e alle risorse

Progetto Quadrante - Un progetto di Fondazione CR Firenze e Giunti Psychometrics
con Ufficio Scolastico Regionale per la Toscana, Le Chiavi della Città –
Progetti educativi e formativi per la scuola del Comune di Firenze



Home / Quadrante per la scuola Secondaria 2°

Quadrante per la scuola Secondaria 2°

Progetto **Pillole** Test Risorse

Gli obiettivi

L'obiettivo principale per le attività svolte nella scuola secondaria di II grado è quello di orientare ragazzi/e alla scelta del percorso formativo (università, ITS, corsi professionalizzanti) e lavorativo (conoscenza delle professioni), sviluppando una conoscenza di sé, delle proprie aspirazioni nonché delle possibilità che l'istruzione superiore e il mondo delle professioni offrono.

Gli obiettivi specifici sono quelli di fare un bilancio delle proprie competenze di base, trasversali e avanzate rispetto a ciò che si immagina di fare da grande. Creare un matching tra il proprio curriculum vita (formale e informale) ed i requisiti di accesso rispetto a un certo percorso di studi o ad una certa professione. Sviluppare le competenze comunicativo-relazionali e critico-analitiche utili a affrontare una scelta consapevole.



3. Cliccare sulla miniatura della pillola che si vuole aprire

Pillole

<p>Risolvere problemi</p> <p>Le situazioni problematiche talvolta ti mettono in crisi? Allenati per imparare ad affrontarle in maniera più efficace!</p>	<p>Relazioni efficaci</p> <p>Ti capita di avere difficoltà a relazionarti positivamente con le persone che ti circondano? Migliora le tue capacità di instaurare e mantenere relazioni amichevoli o familiari!</p>	<p>Prendere decisioni</p> <p>Ti spaventa dover prendere decisioni difficili? Rinforza la tua capacità di valutare le opzioni a disposizione e gli effetti che le tue scelte possono avere!</p>	<p>Pensiero critico</p> <p>Non sempre sei capace di analizzare le informazioni e le esperienze in modo obiettivo? Migliora la tua capacità di riconoscere e valutare i fattori che influenzano i tuoi atteggiamenti!</p>

Gli insegnanti avranno modo di familiarizzare con questi strumenti e di imparare come utilizzarli nell'ambito della formazione loro dedicata. Le Pillole Didattiche saranno infatti argomento di:

Guida alla registrazione e all'accesso agli strumenti e alle risorse

Progetto Quadrante - Un progetto di Fondazione CR Firenze e Giunti Psychometrics con Ufficio Scolastico Regionale per la Toscana, Le Chiavi della Città – Progetti educativi e formativi per la scuola del Comune di Firenze

- un incontro formativo che si svolgerà online in modalità sincrona, cui gli insegnanti della Scuola Primaria e della Scuola Secondaria di 1° e 2° grado potranno iscriversi accedendo, tramite sito, al calendario delle dirette¹;

Magellano Plus (prima parte)	Pillole Plus	Magellano Plus (seconda parte)
10 ottobre 2024	11 ottobre 2024	7 novembre 2024
17 ottobre 2024	25 ottobre 2024	14 novembre 2024
24 ottobre 2024	1 novembre 2024	21 novembre 2024
31 ottobre 2024		28 novembre 2024
11 novembre 2024		
25 novembre 2024		

- una delle lezioni che compongono il corso asincrono (disponibile esclusivamente per gli insegnanti della Scuola Secondaria di 1° e 2° grado) accessibile cliccando sulla voce *Formazione asincrona* all'interno della sezione *Risorse*;

Home / Quadrante per la scuola Secondaria 2°

Quadrante per la scuola Secondaria 2°

Progetto Pillole Test **Risorse**

Gli obiettivi

L'obiettivo principale per le attività svolte nella scuola secondaria di II grado è quello di orientare ragazzi/e alla scelta del percorso formativo (università, ITS, corsi professionalizzanti) e lavorativo (conoscenza delle professioni), sviluppando una conoscenza di sé, delle proprie aspirazioni nonché delle possibilità che l'istruzione superiore e il mondo delle professioni offrono.

Gli obiettivi specifici sono quelli di fare un bilancio delle proprie competenze di base, trasversali e avanzate rispetto a ciò che si immagina di fare da grande. Creare un matching tra il proprio curriculum vita (formale e informale) ed i requisiti di accesso rispetto a un certo percorso di studi o ad una certa professione. Sviluppare le competenze comunicativo-relazionali e critico-analitiche utili a affrontare una scelta consapevole.

Formazione docenti

Registrazione alla formazione sincrona ↗

Formazione asincrona ↗

L'utilizzo delle Pillole Didattiche è inoltre spiegato all'interno di.

- una brochure scaricabile dalla sezione *Risorse*, sottosezione *Istruzioni per l'utilizzo delle Pillole Didattiche*;

Home / Quadrante per la scuola Secondaria 2°

Quadrante per la scuola Secondaria 2°

Progetto Pillole Test **Risorse**

Gli obiettivi

L'obiettivo principale per le attività svolte nella scuola secondaria di II grado è quello di orientare ragazzi/e alla scelta del percorso formativo (università, ITS, corsi professionalizzanti) e lavorativo (conoscenza delle professioni), sviluppando una conoscenza di sé, delle proprie aspirazioni nonché delle possibilità che l'istruzione superiore e il mondo delle professioni offrono.

Gli obiettivi specifici sono quelli di fare un bilancio delle proprie competenze di base, trasversali e avanzate rispetto a ciò che si immagina di fare da grande. Creare un matching tra il proprio curriculum vita (formale e informale) ed i requisiti di accesso rispetto a un certo percorso di studi o ad una certa professione. Sviluppare le competenze comunicativo-relazionali e critico-analitiche utili a affrontare una scelta consapevole.

Istruzioni per l'utilizzo delle pillole didattiche

Brochure – Che cosa sono le Pillole Didattiche ↗

¹ Per scoprire come accedere al calendario si veda il capitolo 3 della presente guida, *Regolamentazione degli accessi alla formazione insegnanti in modalità sincrona*.

Guida alla registrazione e all'accesso agli strumenti e alle risorse

Progetto Quadrante - Un progetto di Fondazione CR Firenze e Giunti Psychometrics
con Ufficio Scolastico Regionale per la Toscana, Le Chiavi della Città –
Progetti educativi e formativi per la scuola del Comune di Firenze

- una guida scaricabile:
 - per gli insegnanti della Primaria, dalla sezione *Risorse*, sottosezione *Istruzioni per l'utilizzo delle Pillole Didattiche*;

Home / Quadrante per la scuola Primaria

Quadrante per la scuola Primaria

Progetto Pillole Risorse

Gli obiettivi

L'obiettivo principale per le attività svolte nella scuola primaria è quello di avviare l'orientamento di bambini/e, famiglie e docenti verso le scelte future attraverso la scoperta di sé, dell'altro e delle proprie propensioni contestualmente con la scoperta delle professioni e della società.

Inoltre, attraverso metodologie esperienziali, gli obiettivi specifici sono quelli di sviluppare e affinare competenze trasversali (soft skills); requisiti imprescindibili per comunicare, relazionarsi con sé stessi e con gli altri in modo più consapevole oltre che per fare scelte future.

L'offerta

Per gli insegnanti

- Set di 10 pillole didattiche
- Servizio di assistenza tecnica
- Incontro laboratoriale sincrono online sull'utilizzo delle pillole in classe

Istruzioni per l'utilizzo delle pillole didattiche

Brochure - Che cosa sono le Pillole Didattiche ↗

Guida all'utilizzo delle Pillole Didattiche in classe ↗

- per gli insegnanti della Secondaria di 1° e 2° grado, dall'interno del corso asincrono accessibile cliccando sulla voce *Formazione asincrona* all'interno della sezione *Risorse*.

Home / Quadrante per la scuola Secondaria 2°

Quadrante per la scuola Secondaria 2°

Progetto Pillole Test Risorse

Gli obiettivi

L'obiettivo principale per le attività svolte nella scuola secondaria di II grado è quello di orientare ragazzi/e alla scelta del percorso formativo (università, ITS, corsi professionalizzanti) e lavorativo (conoscenza delle professioni), sviluppando una conoscenza di sé, delle proprie aspirazioni nonché delle possibilità che l'istruzione superiore e il mondo delle professioni offrono.

Gli obiettivi specifici sono quelli di fare un bilancio delle proprie competenze di base, trasversali e avanzate rispetto a ciò che si immagina di fare da grande. Creare un matching tra il proprio curriculum vita (formale e informale) ed i requisiti di accesso rispetto a un certo percorso di studi o ad una certa professione. Sviluppare le competenze comunicativo-relazionali e critico-analitiche utili a affrontare una scelta consapevole.

Formazione docenti

Registrazione alla formazione sincrona ↗

Formazione asincrona ↗

2.2 Gli approfondimenti sulle opportunità formative

La sezione *Risorse* negli account di insegnanti e studenti della Secondaria di 1° e 2°, contiene una sottosezione dedicata agli approfondimenti sulle opportunità formative.

Si tratta di PDF scaricabili che descrivono i percorsi di istruzione e formazione successivi alla Scuola Secondaria di 1° e al diploma. Questi documenti contengono infografiche, testi descrittivi e link a risorse utili alle scelte scolastiche e professionali.

Guida alla registrazione e all'accesso agli strumenti e alle risorse

Progetto Quadrante - Un progetto di Fondazione CR Firenze e Giunti Psychometrics con Ufficio Scolastico Regionale per la Toscana, Le Chiavi della Città – Progetti educativi e formativi per la scuola del Comune di Firenze



GLI 11 INDIRIZZI DI STUDIO DEGLI ISTITUTI PROFESSIONALI (5 ANNI)

Con il decreto legislativo 61 del 13 aprile 2017 gli Istituti professionali diventano scuole territoriali dell'innovazione, aperte e concepite come laboratori di ricerca, sperimentazione e innovazione didattica. Diverse le novità: percorsi di apprendimento personalizzati, un bilancio formativo per ciascuno studente, docenti tutor che lavorano con i singoli per motivare, orientare e costruire in modo progressivo il percorso formativo, un modello didattico che raccorda direttamente gli indirizzi di studio ai settori produttivi di riferimento per offrire concrete prospettive di occupabilità. E ancora: metodologie didattiche per apprendere in modo Induttivo, attraverso esperienze di laboratorio e in contesti operativi, analisi e soluzione di problemi legati alle attività economiche di riferimento, lavoro cooperativo per progetti, possibilità di attivare percorsi di alternanza scuola-lavoro già dalla seconda classe del biennio. Gli indirizzi di studio:

Gli Istituti professionali

Gli Istituti professionali sono caratterizzati da undici indirizzi di studio: al termine lo studente consegue il diploma di istruzione secondaria di secondo grado. I percorsi di istruzione professionale prevedono un biennio unitario e un triennio finalizzato ad approfondire la formazione dello studente secondo le possibili declinazioni dell'indirizzo specifico. **Se vuoi sapere per ciascun indirizzo a cosa serve, quali materie si studiano, cosa puoi imparare e con quali prospettive di studio e/o lavoro, vai al sito**

Informazioni sugli Istituti professionali

L'obbligo d'istruzione o scolastico (16 anni) e l'obbligo formativo (18 anni)

Scopri di più: **Obbligo d'istruzione** | **Obbligo formativo**

L'obbligo d'istruzione o scolastico si colloca nell'ambito del diritto-dovere all'istruzione e alla formazione si assolve con la frequenza del primo biennio degli Istituti di scuola secondaria di II grado, con il primo biennio dei percorsi di Istruzione e Formazione Professionale (IeFP), oppure con l'apprendistato (15 di età).

L'obbligo formativo (18 anni) è invece l'obbligo di frequenza di attività formative fino al compimento del diciottesimo anno di età. Tale obbligo può essere assolto in percorsi anche integrati di istruzione e formazione.

Le attività formative opzionali: la Scuola secondaria di II grado, la Formazione professionale (di competenza regionale e provinciale), il Percorso di apprendistato, i Percorsi Integrati di Istruzione e Formazione, il Corso di Istruzione per adulti presso un CPIA. *L'obbligo... si intende comunque assolto col conseguimento di un diploma di scuola secondaria superiore o di una qualifica professionale (TRIENNALE)* quindi anche prima dei 18 anni.

Scopri di più: **Sistema educativo di istruzione e formazione**

Per raggiungerli è necessario accedere all'area dedicata all'ordine e grado della propria scuola e cliccare sulla voce *Risorse*.



2.3 I test di orientamento e la formazione relativa alla somministrazione e all'interpretazione dei report

Il Progetto Quadrante mette a disposizione degli studenti della Scuola Secondaria un test di orientamento (Magellano Junior per gli studenti della Secondaria di 1°/Magellano Plus per gli studenti della Secondaria di 2°).

Guida alla registrazione e all'accesso agli strumenti e alle risorse

Progetto Quadrante - Un progetto di Fondazione CR Firenze e Giunti Psychometrics con Ufficio Scolastico Regionale per la Toscana, Le Chiavi della Città – Progetti educativi e formativi per la scuola del Comune di Firenze

Sia gli insegnanti che gli studenti possono leggere una descrizione del test seguendo la procedura di seguito illustrata:

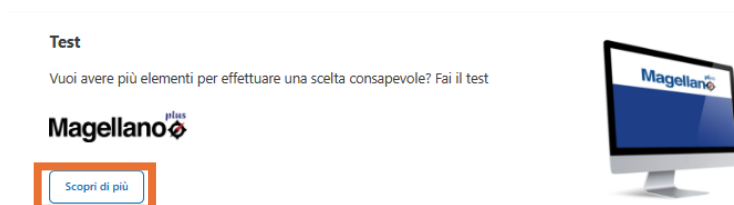
1. Accedere alla sezione relativa all'ordine e grado della propria scuola



2. Cliccare sulla voce *Test*



3. Cliccare sul pulsante *Scopri di più*



Guida alla registrazione e all'accesso agli strumenti e alle risorse

Progetto Quadrante - Un progetto di Fondazione CR Firenze e Giunti Psychometrics con Ufficio Scolastico Regionale per la Toscana, Le Chiavi della Città – Progetti educativi e formativi per la scuola del Comune di Firenze

In questa stessa pagina, a fianco della descrizione della batteria, gli studenti visualizzeranno il pulsante che consentirà loro di accedere alla compilazione del test.



Descrizione

Magellano Plus è una batteria di test di orientamento alla scelta del proprio percorso di studi superiore (Università, Istruzione Tecnica Superiore – ITS e Alta Formazione Artistica, Musicale e Coreutica – AFAM) che fornisce un'analisi completa delle variabili necessarie per una scelta consapevole (interessi, attitudini, motivazione, ecc.). Ciò permette alla persona di avere una conoscenza maggiore di sé stessa ed è utile a orientatori e insegnanti per programmare un piano di orientamento ai vari percorsi di studi superiori, integrando l'uso della batteria con colloqui individuali, incontri con operatori delle università, degli ITS e degli AFAM, oltreché del mondo del lavoro. La persona, dopo aver indicato la sua scelta dall'elenco dei possibili percorsi di studi superiori offerti dal MIUR (qualora essa sia già stata effettuata) o dopo aver dichiarato la sua indecisione, risponde alle domande dei test.

I 5 test di cui è composta la batteria valutano:

1. Gli interessi professionali (145 item)
2. Gli interessi culturali (35 item)
3. Il profilo attitudinale (105 item)
4. La motivazione scolastica, le strategie e il metodo di studio (85 affermazioni)
5. Le abilità di problem-solving (35 item).

Ne risulta una relazione di orientamento, articolata in modo da presentare alla persona i risultati ottenuti a ciascuna prova e la relativa interpretazione (sia graficamente che attraverso un commento descrittivo), così come una sintesi che permette, sulla base dei punti di forza evidenziati, di rafforzare la scelta o aiutarla a identificare, per superarle, le possibili cause di un'indecisione.



La compilazione di ogni sezione del test potrà essere interrotta in qualsiasi momento (eccezion fatta per le sezioni dedicate alle prove a tempo).

Nel caso in cui la compilazione venga interrotta, nella pagina di accesso al test comparirà il pulsante *Continua il test*. Cliccandovi, gli studenti potranno riprendere la compilazione esattamente da dove l'avevano sospesa.



Descrizione

Magellano Plus è una batteria di test di orientamento alla scelta del proprio percorso di studi superiore (Università, Istruzione Tecnica Superiore – ITS e Alta Formazione Artistica, Musicale e Coreutica – AFAM) che fornisce un'analisi completa delle variabili necessarie per una scelta consapevole (interessi, attitudini, motivazione, ecc.). Ciò permette alla persona di avere una conoscenza maggiore di sé stessa ed è utile a orientatori e insegnanti per programmare un piano di orientamento ai vari percorsi di studi superiori, integrando l'uso della batteria con colloqui individuali, incontri con operatori delle università, degli ITS e degli AFAM, oltreché del mondo del lavoro. La persona, dopo aver indicato la sua scelta dall'elenco dei possibili percorsi di studi superiori offerti dal MIUR (qualora essa sia già stata effettuata) o dopo aver dichiarato la sua indecisione, risponde alle domande dei test.

I 5 test di cui è composta la batteria valutano:

1. Gli interessi professionali (145 item)
2. Gli interessi culturali (35 item)
3. Il profilo attitudinale (105 item)
4. La motivazione scolastica, le strategie e il metodo di studio (85 affermazioni)
5. Le abilità di problem-solving (35 item).

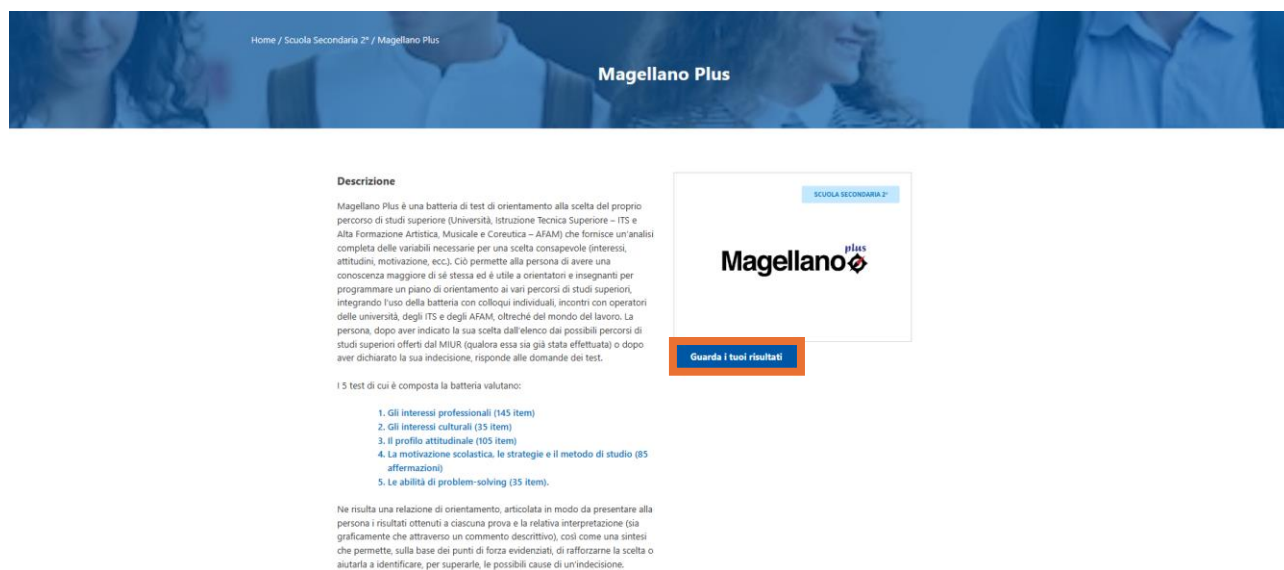
Ne risulta una relazione di orientamento, articolata in modo da presentare alla persona i risultati ottenuti a ciascuna prova e la relativa interpretazione (sia graficamente che attraverso un commento descrittivo), così come una sintesi che permette, sulla base dei punti di forza evidenziati, di rafforzare la scelta o aiutarla a identificare, per superarle, le possibili cause di un'indecisione.



Guida alla registrazione e all'accesso agli strumenti e alle risorse

Progetto Quadrante - Un progetto di Fondazione CR Firenze e Giunti Psychometrics con Ufficio Scolastico Regionale per la Toscana, Le Chiavi della Città – Progetti educativi e formativi per la scuola del Comune di Firenze

Terminata la compilazione del test, gli studenti potranno visualizzare il proprio report. Accedendo di nuovo alla pagina di accesso al test, dovranno cliccare sul pulsante *Guarda i tuoi risultati*.



Gli insegnanti della Scuola Secondaria di 1° e 2° avranno l'opportunità di essere preparati a utilizzare il test con le loro classi nell'ambito della formazione loro dedicata. Essi, infatti, avranno modo di ricevere informazioni sullo strumento e imparare a introdurlo ai ragazzi, a preparare le classi alla somministrazione e a guidare e sostenere gli studenti nella lettura e nell'interpretazione del report:

- sia in due degli incontri formativi che si svolgeranno online in modalità sincrona, cui potranno iscriversi accedendo, tramite sito, al calendario delle dirette²;

Magellano Plus (prima parte)	Pillole Plus	Magellano Plus (seconda parte)
10 ottobre 2024	11 ottobre 2024	7 novembre 2024
17 ottobre 2024	25 ottobre 2024	14 novembre 2024
24 ottobre 2024	1 novembre 2024	21 novembre 2024
31 ottobre 2024		28 novembre 2024
11 novembre 2024		
25 novembre 2024		

- sia in una delle lezioni che compongono il corso asincrono cui potranno cliccando sulla voce *Formazione asincrona* all'interno della sezione *Risorse*.

² Per scoprire come accedere al calendario si veda il capitolo 3 della presente guida, *Regolamentazione degli accessi alla formazione insegnanti in modalità sincrona*.

Guida alla registrazione e all'accesso agli strumenti e alle risorse

Progetto Quadrante - Un progetto di Fondazione CR Firenze e Giunti Psychometrics
con Ufficio Scolastico Regionale per la Toscana, Le Chiavi della Città –
Progetti educativi e formativi per la scuola del Comune di Firenze

Home / Quadrante per la scuola Secondaria 2°

Quadrante per la scuola Secondaria 2°

Progetto Pillole Test **Risorse**

Gli obiettivi

L'obiettivo principale per le attività svolte nella scuola secondaria di II grado è quello di orientare ragazzi/e alla scelta del percorso formativo (università, ITS, corsi professionalizzanti) o lavorativo (conoscenza delle professioni), sviluppando una conoscenza di sé, delle proprie aspirazioni nonché delle possibilità che l'istruzione superiore e il mondo delle professioni offrono.

Gli obiettivi specifici sono quelli di fare un bilancio delle proprie competenze di base, trasversali e avanzate rispetto a ciò che si immagina di fare da grande. Creare un matching tra il proprio curriculum vita (formale e informale) ed i requisiti di accesso rispetto a un certo percorso di studi o ad una certa professione. Sviluppare le competenze comunicativo-relazionali e critico-analitiche utili a affrontare una scelta consapevole.




Formazione docenti

[Registrazione alla formazione sincrona](#)

[Formazione asincrona](#)

Accedendo alla sezione *Risorse*, sottosezione *Istruzioni per l'utilizzo del test*, inoltre, sia gli insegnanti sia gli studenti avranno modo di scaricare una guida che introduce il test e ne illustra l'utilizzo online.

Home / Quadrante per la scuola Secondaria 2°

Quadrante per la scuola Secondaria 2°

Progetto Pillole Test **Risorse**

Gli obiettivi

L'obiettivo principale per le attività svolte nella scuola secondaria di II grado è quello di orientare ragazzi/e alla scelta del percorso formativo (università, ITS, corsi professionalizzanti) o lavorativo (conoscenza delle professioni), sviluppando una conoscenza di sé, delle proprie aspirazioni nonché delle possibilità che l'istruzione superiore e il mondo delle professioni offrono.

Gli obiettivi specifici sono quelli di fare un bilancio delle proprie competenze di base, trasversali e avanzate rispetto a ciò che si immagina di fare da grande. Creare un matching tra il proprio curriculum vita (formale e informale) ed i requisiti di accesso rispetto a un certo percorso di studi o ad una certa professione. Sviluppare le competenze comunicativo-relazionali e critico-analitiche utili a affrontare una scelta consapevole.




Istruzioni per l'utilizzo del test

[Magellano Plus – Guida introduttiva e di utilizzo del test online](#)

Guida alla registrazione e all'accesso agli strumenti e alle risorse

Progetto Quadrante - Un progetto di Fondazione CR Firenze e Giunti Psychometrics con Ufficio Scolastico Regionale per la Toscana, Le Chiavi della Città – Progetti educativi e formativi per la scuola del Comune di Firenze

3. Regolamentazione degli accessi alla formazione insegnanti in modalità sincrona

Di seguito riportiamo le regole per accedere alla formazione insegnanti in modalità sincrona.

1. Per partecipare alle dirette i docenti devono essere in servizio presso una scuola registrata al portale di Progetto Quadrante e devono possedere loro stessi un proprio account personale sul portale.
2. La partecipazione a ciascuno degli eventi formativi sarà consentita soltanto previa iscrizione all'evento stesso.
3. L'iscrizione a un evento formativo avverrà tramite un link a Zoom, associato alla data dell'evento, che i docenti troveranno in un calendario interno a un'apposita pagina del sito.

Magellano Plus (prima parte)	Pilole Plus	Magellano Plus (seconda parte)
10 ottobre 2024	11 ottobre 2024	7 novembre 2024
17 ottobre 2024	25 ottobre 2024	14 novembre 2024
24 ottobre 2024	1 novembre 2024	21 novembre 2024
31 ottobre 2024		28 novembre 2024
11 novembre 2024		
25 novembre 2024		

4. Per accedere al calendario delle dirette è possibile scegliere tra i seguenti due percorsi alternativi:
 - a. accedendo alla sezione relativa all'ordine e grado della propria scuola e cliccando sul pulsante *Scopri il calendario delle dirette per la registrazione alla formazione sincrona*;

Guida alla registrazione e all'accesso agli strumenti e alle risorse

Progetto Quadrante - Un progetto di Fondazione CR Firenze e Giunti Psychometrics
con Ufficio Scolastico Regionale per la Toscana, Le Chiavi della Città –
Progetti educativi e formativi per la scuola del Comune di Firenze

- b. accedendo alla sezione *Risorse* e, nell'area dedicata alla formazione degli insegnanti, cliccando sulla voce *Registrazione alla formazione sincrona*.

Home / Quadrante per la scuola Secondaria 2°

Quadrante per la scuola Secondaria 2°

Progetto Pillole Test **Risorse**

Gli obiettivi

L'obiettivo principale per le attività svolte nella scuola secondaria di II grado è quello di orientare ragazzi/e alla scelta del percorso formativo (università, ITS, corsi professionalizzanti) e lavorativo (conoscenza delle professioni), sviluppando una conoscenza di sé, delle proprie aspirazioni nonché delle possibilità che l'istruzione superiore e il mondo delle professioni offrono.

Gli obiettivi specifici sono quelli di fare un bilancio delle proprie competenze di base, trasversali e avanzate rispetto a ciò che si immagina di fare da grande. Creare un matching tra il proprio curriculum vita (formale e informale) ed i requisiti di accesso rispetto a un certo percorso di studi o ad una certa professione. Sviluppare le competenze comunicativo-relazionali e critico-analitiche utili a affrontare una scelta consapevole.

Formazione docenti

Registrazione alla formazione sincrona ↗

Formazione asincrona ↗

5. L'iscrizione a ciascuno degli eventi formativi si chiuderà 5 giorni lavorativi prima della data dell'evento stesso.
6. Se alla data di chiusura dell'iscrizione a un evento formativo si risconterà che gli utenti iscritti sono in numero inferiore a 4, l'evento sarà automaticamente cancellato.
7. L'eventuale cancellazione di un evento formativo verrà opportunamente comunicata agli utenti iscritti laddove ve ne siano.
8. Mentre la formazione dedicata agli insegnanti della Scuola Primaria prevede un solo incontro, quella dedicata agli insegnanti della Scuola Secondaria ne prevede tre. Si suggerisce ai docenti di frequentarli tutti rispettando la logica della propedeuticità che sottende la sequenza di seguito indicata:
 - a. Magellano Junior/Plus (prima parte)
 - b. Pillole Junior/Plus
 - c. Magellano Junior/Plus (seconda parte)

Guida alla registrazione e all'accesso agli strumenti e alle risorse

Progetto Quadrante - Un progetto di Fondazione CR Firenze e Giunti Psychometrics
 con Ufficio Scolastico Regionale per la Toscana, Le Chiavi della Città –
 Progetti educativi e formativi per la scuola del Comune di Firenze